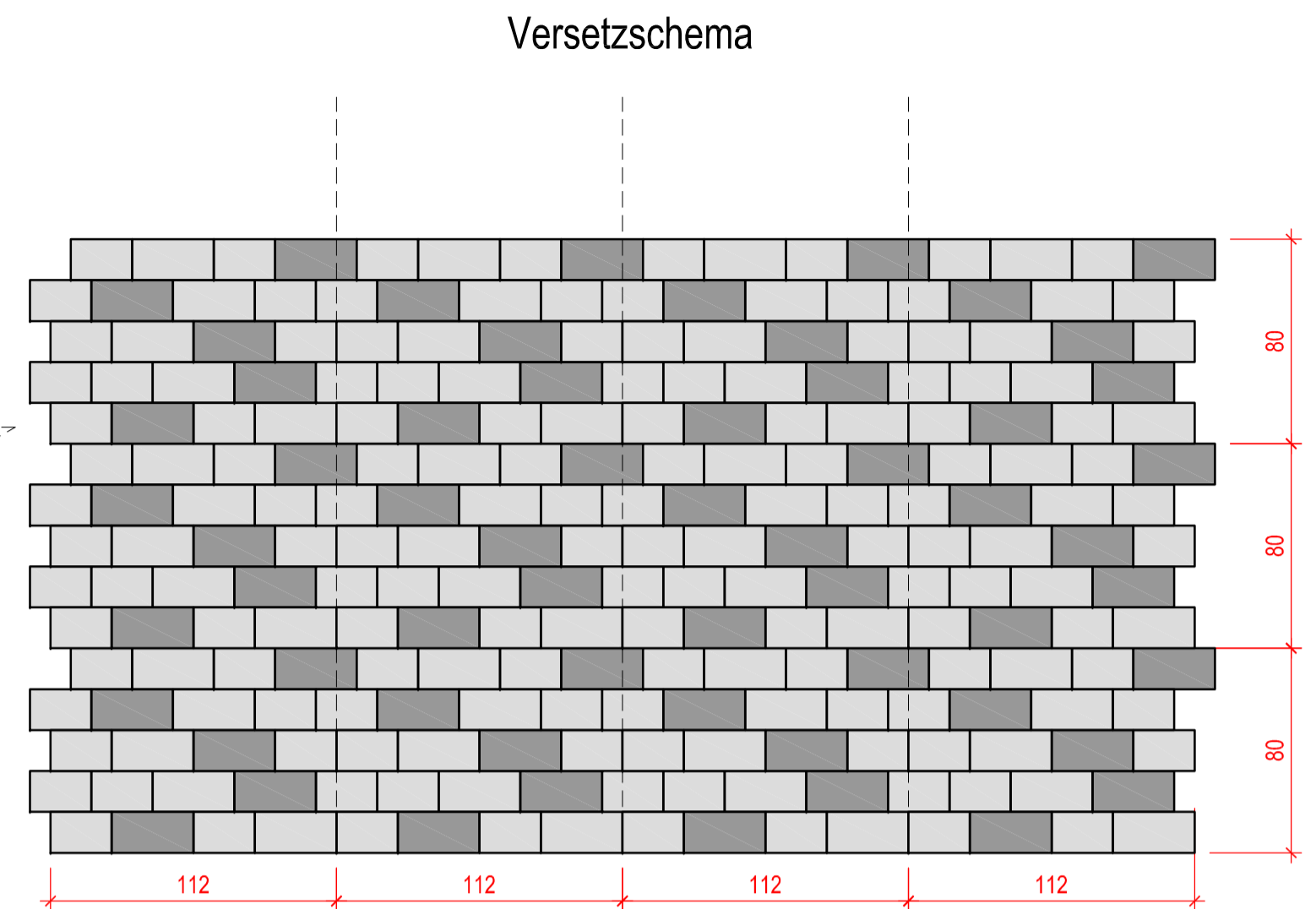
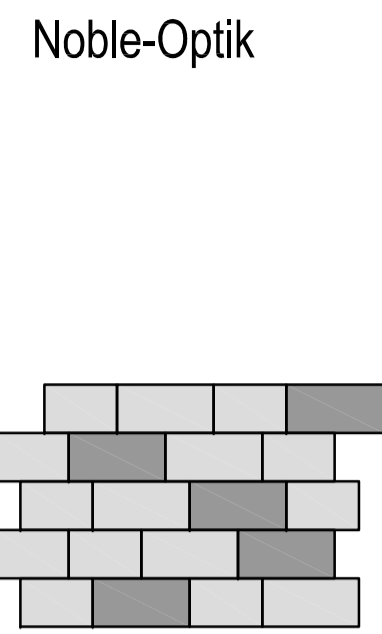
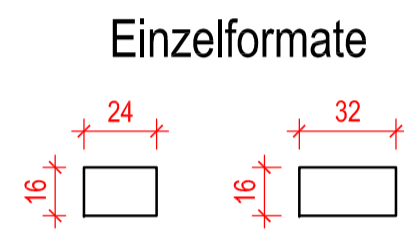
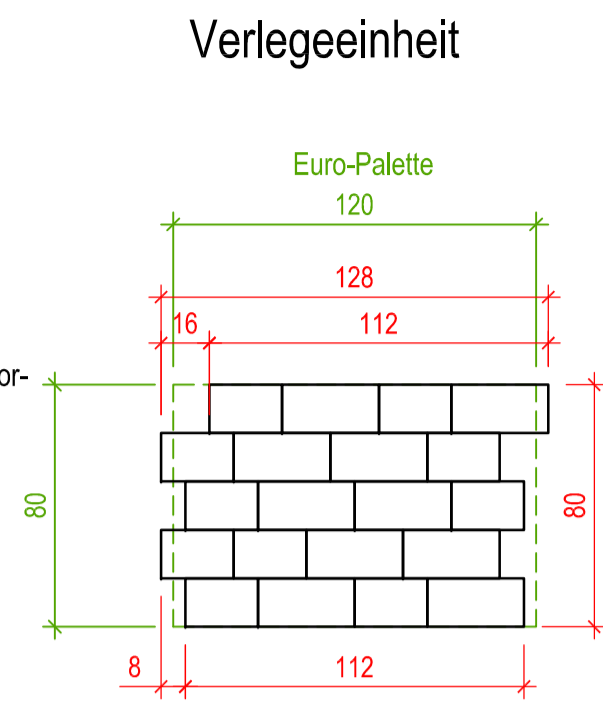
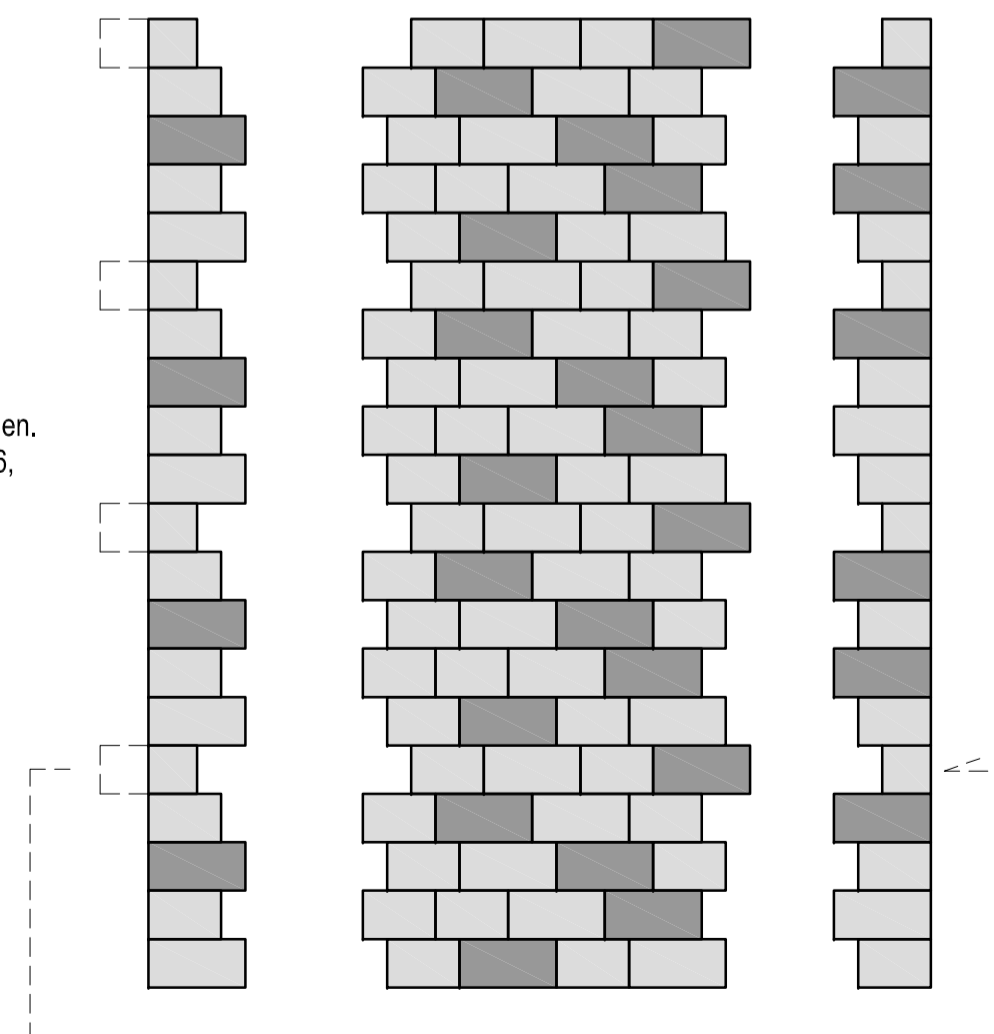


durch Umformatierung



Auffüllung Randbereiche



Anfangs- und Randsteine sind manuell vorzulegen.
Teilweise Anpassung durch Halbieren von 32/16,
Einbau der geteilten Steine siehe Skizze.
Die Berechnung erfolgt über Quadratmeter.

Materialbedarf:

Stein 32/16 - ca. 5,58 Stk / m² - ca. 28,57% der Fläche - Farb-Nr.48 dunkel

Stein 24/16 - ca. 11,16 Stk / m² - ca. 42,86% der Fläche - Farb-Nr.739sg

Stein 32/16 - ca. 5,58 Stk / m² - ca. 28,57% der Fläche - Farb-Nr.739sg ca. 71,42% hell

Alle Masse sind von der ausführenden Firma verantwortlich zu prüfen. Maßtoleranzen sind produktionstechnisch unvermeidbar.		Plan Nr.: PB-003005A		Maßstab M 1:25	Masse in cm
E		Datum	Name	Technische Information Versetzschema Maschinenverlegung K4 Noble V4	
D		Bearb. 05.09.17	GerstYv		
C		Gepr.			
B		Freig. 05.09.17	Tropf		
A	Lagenanpassung	22.11.17	GerstYv		
Zust.	Änderung	Datum	Name		
Vervielfältigung und Mitteilung an Dritte sind unzulässig. Alle Rechte der §§ 97 ff. UrhG bleiben vorbehalten.				PLANBEARBEITUNG Hauptverwaltung 76473 Iffezheim Tel.: 0 72 29 / 69-0 cad@kronimus.de	