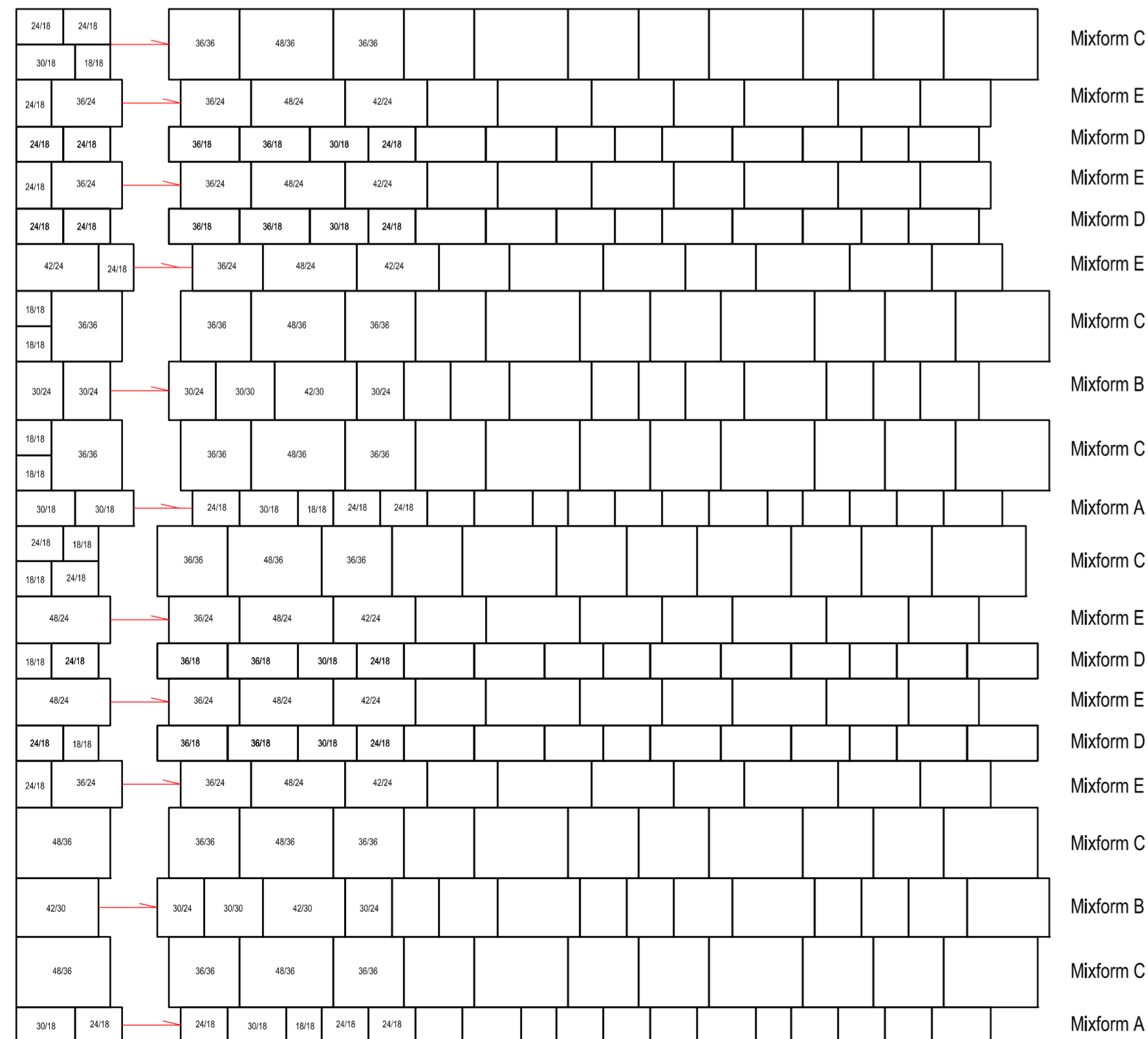
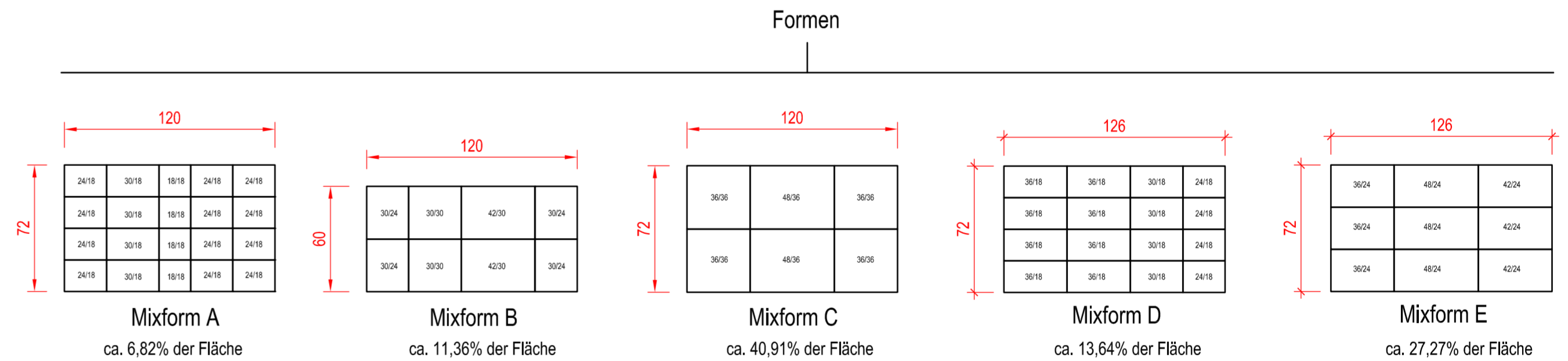


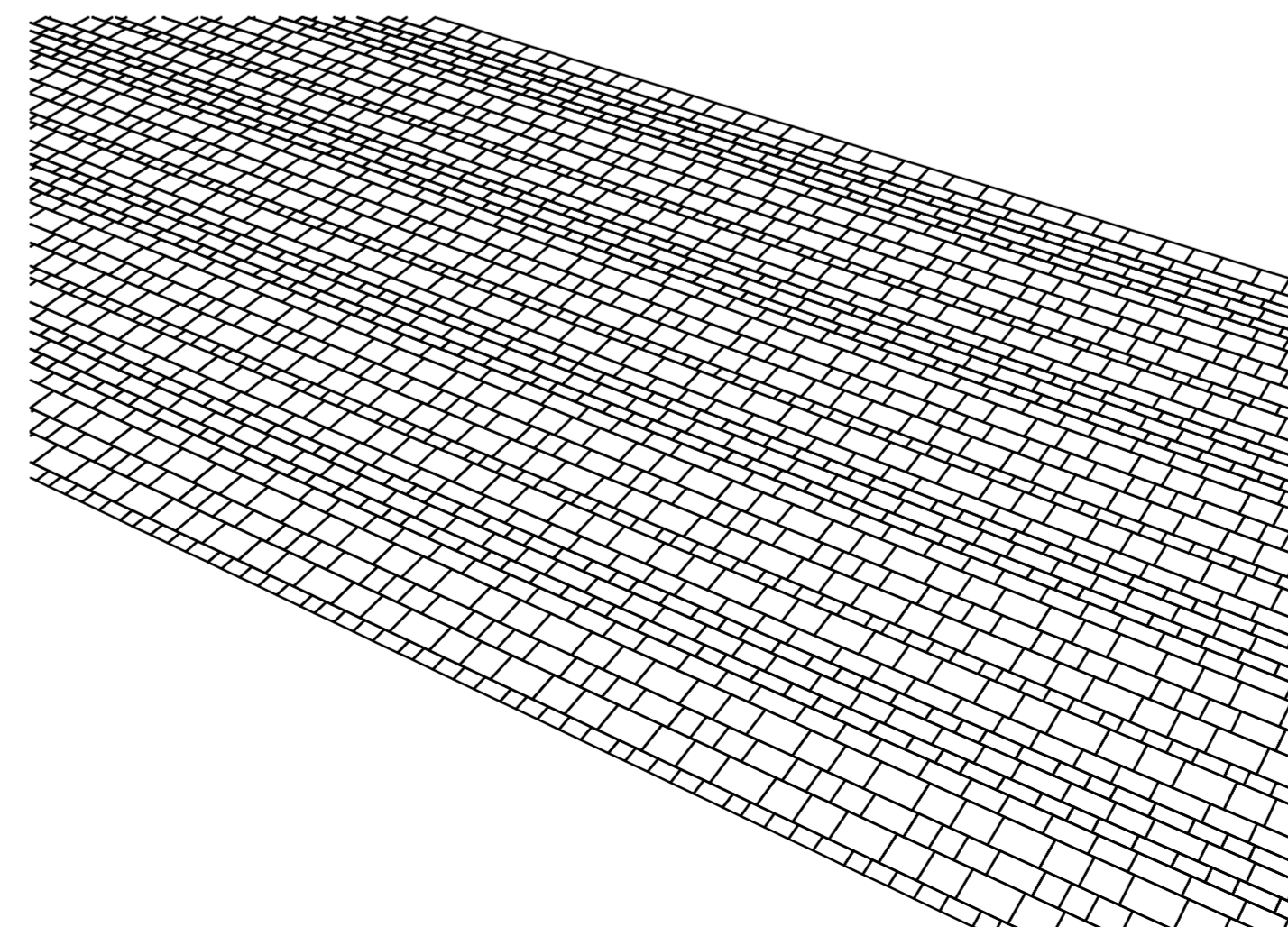
Sauger-Verlegung Einzelreihen (Intervall variabel)
 Aufgrund des Größenunterschiedes von 6cm der Formen A-C (120cm)
 und D-E (126cm) muss die Steinanordnung in den Reihen Mixform E
 partiell von Hand eingefügt werden, um Kreuzfugen zu vermeiden (siehe schraffierte Flächen)



Verlegebeginn Randbereich
 kombinierter Einbau der verschiedenen Formate



Für Mixformen D und E kein Reihenversatz zur Maschinenverlegung lieferbar,
 daher nicht maschinell verlegbar.



Alle Maße sind von der ausführenden Firma verantwortlich zu prüfen. Maßtoleranzen sind produktionstechnisch unvermeidbar.		Plan Nr.: PB-002754B	Maßstab M 1:20	Masse in cm												
<table border="1"> <tr> <th>E</th> <th>Datum</th> <th>Name</th> </tr> <tr> <td>C</td> <td>03.07.17</td> <td>GerstYv</td> </tr> <tr> <td>B</td> <td>05.06.20</td> <td>GerstYY</td> </tr> <tr> <td>A</td> <td>10.01.19</td> <td>GerstYY</td> </tr> </table>		E	Datum	Name	C	03.07.17	GerstYv	B	05.06.20	GerstYY	A	10.01.19	GerstYY	Gestaltungsvorschlag Technische Information City Truck Mixformen Typ A - E gem. Reihenverband 12 Formate		
E	Datum	Name														
C	03.07.17	GerstYv														
B	05.06.20	GerstYY														
A	10.01.19	GerstYY														
Vervielfältigung und Mitteilung an Dritte sind unzulässig. Alle Rechte der §§ 97 ff. UrhG bleiben vorbehalten.		PLANBEARBEITUNG Hauptverwaltung 76473 Iffezheim Tel.: 0 71 2 297 69-0 cad@kronimus.de														