

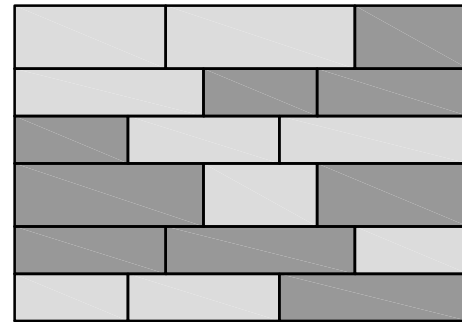
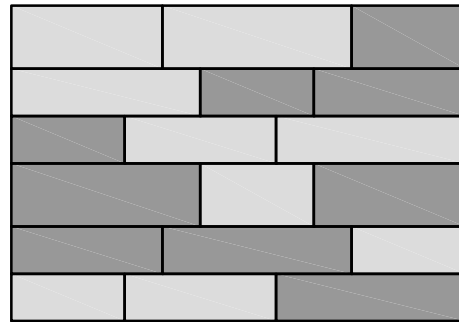
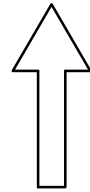
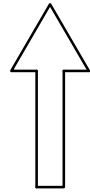

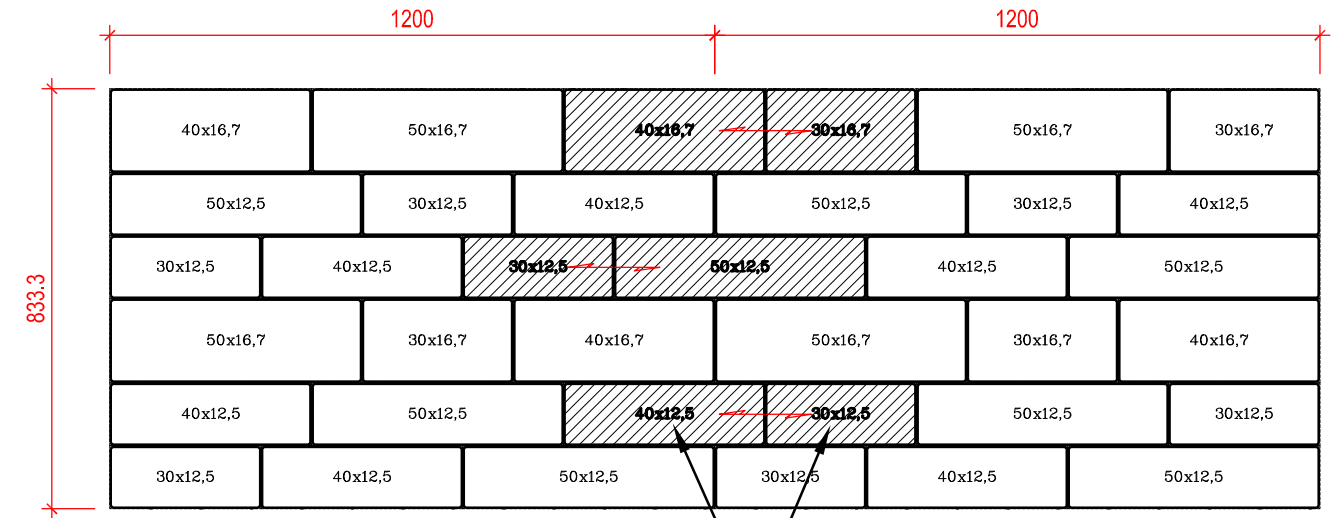


# Übersicht Farbverlauf

Beispiel: Barretto Noble Nr.789 seidenmattiert, 789sg



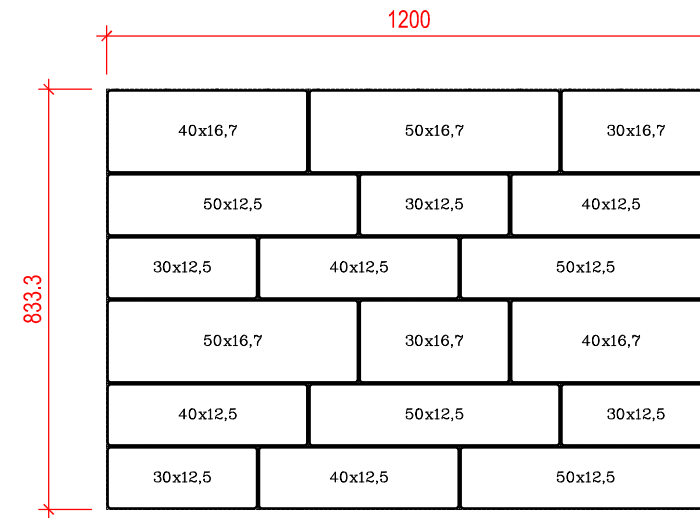
# Detail Palettierung und Verlegehinweis



Steine pro Palettenlage (= 1,00 m²):

- 50x16,7x7 2 Stk.
- 40x16,7x7 2 Stk.
- 30x16,7x7 2 Stk.
- 50x12,5x7 4 Stk.
- 40x12,5x7 4 Stk.
- 30x12,5x7 4 Stk.

Steine lagenweise verlegen und in jeder 2. Reihe Steine tauschen um Kreuzfugen zu vermeiden.



Alle Masse sind von der ausführenden Firma verantwortlich zu prüfen. Maßtoleranzen sind produktionstechnisch unvermeidbar.		Plan Nr.: <b>23812</b>	Maßstab M 1:20, 1:15	Masse in cm
E		Datum	Name	Technische Information Verlegehinweis Barretto Noble
D		Bearb. 08.11.13	PBgy	
C		Gepr.		
B		Freig. 08.11.13	Tropf	
A				
Zust.	Änderung	Datum	Name	
Vervielfältigung und Mitteilung an Dritte sind unzulässig. Alle Rechte der §§ 97 ff. UrhG bleiben vorbehalten.		 kreativ. kompetent. kronimus.		PLANBEARBEITUNG Hauptverwaltung 76473 Iffezheim Tel.: 0 72 29 / 69 - 0 cad@kronimus.de