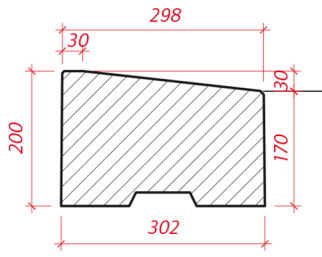
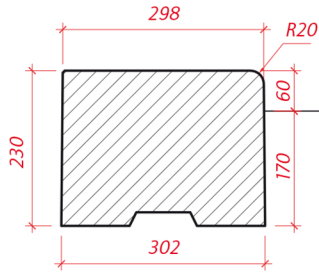


Null-Absenker Q1

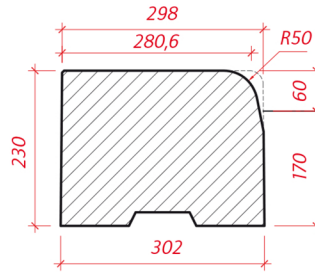


(Maßeinheiten in mm)

Stein Q4 Sicht 6 cm



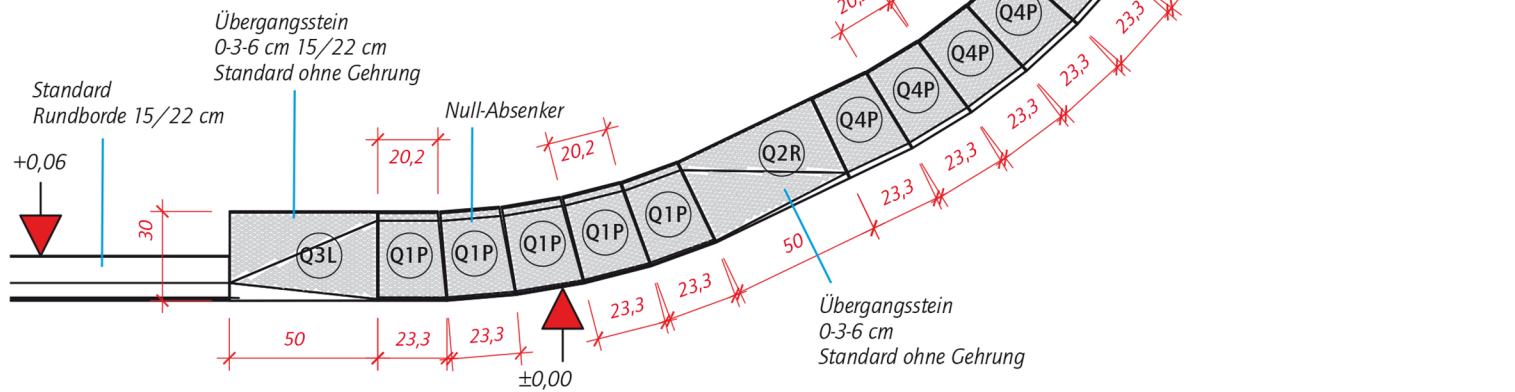
Übergangsstein Q5 Sicht 6 cm → Rundbord 15/22 cm



Standard
Rundborde
15/22 cm

Draufsicht Verlegeradius ca. 3 m

(Maßeinheiten in cm)



Bedarf pro lfm Kurve

ca. Außenradius in m	3,00	4,00	5,00	6,00	7,00
Stein V (Viertelstein)	0,00 Stk	2,06 Stk	2,08 Stk	1,36 Stk	3,89 Stk
Stein P (Polygonalstein)	4,34 Stk	2,06 Stk	2,08 Stk	2,72 Stk	0,00 Stk
Verlegeintervall	P	PV	PPVV	PVV	V

ab R 7 m wird nur noch Stein V benötigt (klaffende Fuge ca. 11 mm)
 ab R 14 m können Standardsteine l = 50 cm verwendet werden (klaffende Fuge ca. 11 mm)
 Übergangssteine Q2, Q3 und Q5 nur als Standardsteine l = 50 cm

Perspektive Verlegeradius ca. 3 m

